○ スタイラス・ノーズピース

名称	形状	ノーズピース
歯面用	パーツNo. 先端半径 識別色 **No.12AAB339** 2μm 黒 **No.12AAB410** 5μm なし **No.12AAB422** 10μm 黄 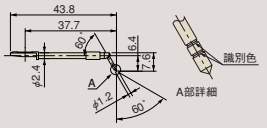	コーナー用 パーツNo. **12AAB353** 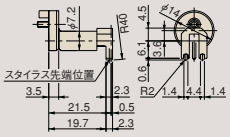

名称	形状	ノーズピース
ナイフエッジ用	パーツNo. 先端半径 識別色 **No.12AAC738** 2μm 黒 **No.12AAB411** 5μm なし **No.12AAB423** 10μm 黄 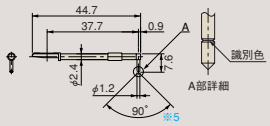	ナイフエッジ用 パーツNo. **12AAB354** 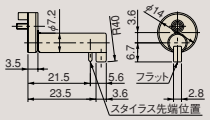

名称	形状	ノーズピース
転がり円づねり用	パーツNo. **No.12AAB338** 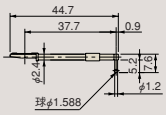	—

名称	形状	ノーズピース
心違い用 ※4	パーツNo. 先端半径 識別色 **No.12AAC739** 2μm 黒 **No.12AAB412** 5μm なし **No.12AAB424** 10μm 黄 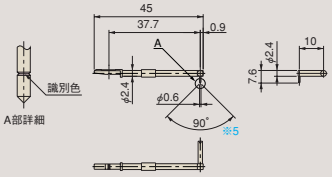 備考：下向き測定のみ	—

名称	形状	ノーズピース
深穴用 ※4	パーツNo. 先端半径 識別色 2倍 **No.12AAC740** 2μm 黒 **No.12AAB413** 5μm なし **No.12AAB425** 10μm 黄 3倍 **No.12AAC741** 2μm 黒 **No.12AAB414** 5μm なし **No.12AAB426** 10μm 黄 2倍 3倍 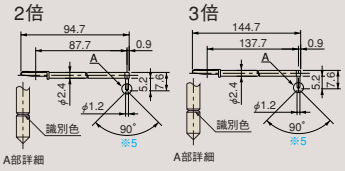	—

※4：本スタイラス使用時、検出器の測定力は保証外となります。
※5：先端半径2μmは円錐60度です。
注：上記スタイラス、ノーズピースはSJ-400シリーズ専用です。

○ スタンド・各種載物台

十字動付載物台

●X軸とY軸にマイクロメータヘッドを装備しています。傾斜調整中心と水平面内の回転中心部が一致しているため、軸の通り出しに大変便利です。
（コードNo. **178-042 / 178-043**）


178-042

●X・Y軸移動のみ


178-049

項目 ＼ コードNo.	デジタル：No.178-042	バーニヤ：No.178-043	デジタル：No.178-049
テーブル寸法	130×100mm		
最大積載質量	15kg		
傾斜角度	±1.5°		—
水平回転角度	±3°		—
X・Y軸移動量	±12.5mm	±12.5mm	±12.5mm
マイクロメータヘッドの目量	0.001mm	0.01mm	0.001mm
外観寸法（W×D×H）	262×233×83mm	220×189×83mm	262×233×55mm
質量	6.3kg	6kg	5kg

●T溝寸法

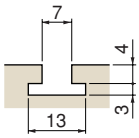

精密バイス

●載物台に装着します。

装着例

コードNo.	178-019
固定方式	両締方式
締付部の開き量	36mm
締付部の幅	44mm
締付部の深さ	16mm
総高さ	38mm

簡易スタンド

●測定物の高さに合わせたセッティングが行えます。
No.178-039
上下動範囲：200mm
寸法：370×200×470mm
質量：13kg

※測定部は含みません。

傾斜載物台（DAT用） 特許出願中(出願国：日本・アメリカ・ドイツ)

●十字動付載物台と、組み合わせて使用できます。
No.178-048
傾斜角度：±1.5°
テーブル寸法：130×100mm
最大積載質量：15kg



円筒測定用ブロック

●円筒測定物の上に直接載せて測定するためのブロックです。
No.12AAB358
対応径：φ15～60mm
●構成
・円筒測定用ブロック
・補助ブロック
・クランプ

※駆動部は含みません。